



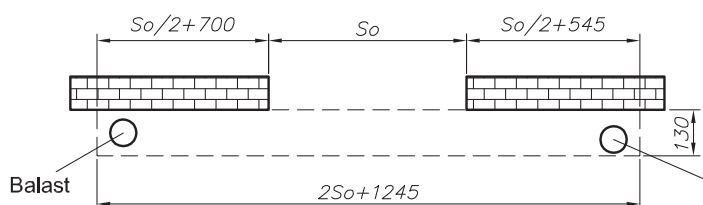
WARUNKI ZABUDOWY

BRAM ROZSUWANYCH R-RB

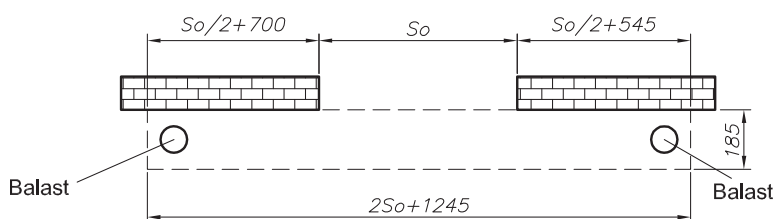
WARUNKI ZABUDOWY W ZALEŻNOŚCI OD POŁOŻENIA BALASTU

Wariant balastu A (balast dwustronny)

Dla bram R-RB EI60

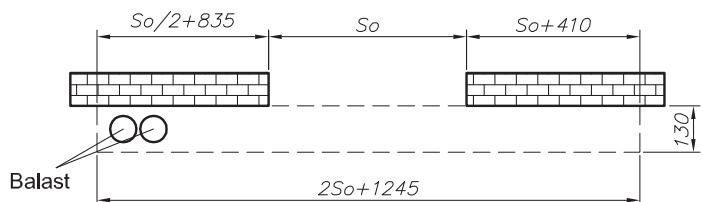


Dla bram R-RB EI120

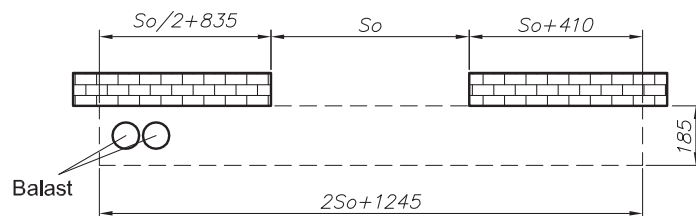


Wariant balastu B (balast jednostronny)

Dla bram R-RB EI60



Dla bram R-RB EI120



KLASA ODPORNOŚCI OGNIOWEJ

EI₂ 60, EI₂ 120

APROBATA TECHNICZNA

ITB-AT-15-9073/2013

MAKSYMALNE WYMIARY

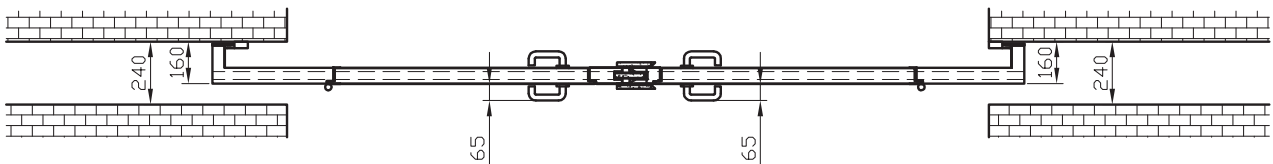
R-RB EI60, EI120

16000 mm x 6000 mm



WARUNKI ZABUDOWY DLA BRAM R-RB Z DRZWIAMI

Dla bram R-RB EI60



Dla bram R-RB EI120

